



# RELATÓRIO ANUAL DE INFORMAÇÕES 2020

## BEP Caixa de Previdência Social - PREVBEP

Email: [prevbep@uol.com.br](mailto:prevbep@uol.com.br)

Tel: (86) 3221-5020

Site: [www.prevbep.com.br](http://www.prevbep.com.br)

Endereço, cidade, estado, CEP



BEP - CAIXA DE PREVIDÊNCIA  
SOCIAL

**PREVBEP**

# SUMÁRIO

<b>Mensagem da Diretoria</b> .....	<b>3</b>
<b>Apresentação</b> .....	<b>4</b>
<b>PREVBEP em Grandes Números</b> .....	<b>5</b>
Participantes .....	5
Benefícios .....	5
Contribuições .....	5
Passivo Atuarial.....	5
Patrimônio de Cobertura .....	5
<i>Superávit</i> Técnico.....	5
Resultado dos Investimentos .....	6
Resultado das Aplicações Financeiras .....	6
Patrimônio Social .....	6
<b>Governança Corporativa</b> .....	<b>7</b>
Gestão Estratégica .....	7
<b>Alteração do Regulamento</b> .....	<b>9</b>
<b>Informações Previdenciárias</b> .....	<b>10</b>
Plano de Benefícios .....	10
Participantes .....	10
Contribuições Recebidas .....	10
Benefícios Pagos.....	11
Recursos Garantidores em relação às Provisões Matemáticas .....	11
<b>Situação Atuarial</b> .....	<b>13</b>
Parecer Atuarial do Plano .....	13
Fundo Previdencial.....	14
Distribuição de <i>Superávit</i> .....	14
<b>Gestão dos Investimentos</b> .....	<b>15</b>
Fundo BB Terra do Sol .....	15
Investimentos Imobiliários.....	16
Operações com Participantes .....	16
<b>Política de Investimentos</b> .....	<b>17</b>
Limites de Alocação de Recursos .....	17
<b>Despesas Administrativas</b> .....	<b>20</b>
<b>ANEXOS</b> .....	<b>22</b>
Balço do Exercício de 2020.....	22

## MENSAGEM DA DIRETORIA

Se nada mudar, invente, e quando mudar, entenda. Se ficar difícil, enfrente, e quando ficar fácil, agradeça. Se a tristeza rondar, alegre-se, e quando ficar alegre, contagie. E quando recomeçar, acredite. Você pode tudo. Tudo consegue pelo amor, e pela fé que você tem em Deus!

Autor desconhecido.

O ano de 2020 foi marcado por uma grande instabilidade no cenário nacional e mundial, criando ansiedade mundial e inseguranças, em todos os sentidos, com a inesperada chagada da pandemia da COVID-19.

Tivemos que nos reinventarmos e buscarmos inovações para conduzirmos nossos negócios e nossas vidas.

Com a nossa Entidade não foi diferente. Entretanto, o nosso compromisso com a missão de bem servir aos nossos Participantes (ativos e assistidos) e cuidar do Patrimônio de forma a garantir o futuro dos nossos associados, nos impulsionaram a enfrentar as dificuldades que nos foram apresentadas com responsabilidade e zelo.

Há 35 anos o então Ministro da Previdência e Assistência Social por meio da Portaria nº 3.582, de 11/10/1985, autorizou o funcionamento da BEP Caixa de Previdência Social – PREVBEP. Era momento de festejarmos esse aniversário tão importante, mas as condições sanitárias, em decorrência da pandemia, não nos foram favoráveis.

Em dezembro de 2020 a PREVIC aprovou a alteração do regulamento do Plano BEP, que teve como principal objetivo atender aos ditamos da Resolução CGPAR 25, de 06/12/2018.

Esperamos que em 2021 possamos nos empenhar ainda mais para enfrentar os desafios que nos se apresentem. Esta Diretoria Executiva renova aqui o compromisso de bem administrar a nossa caixa de previdência, construindo soluções baseada em ética, excelência, eficiência e transparência.

# APRESENTAÇÃO

O presente RELATÓRIO ANUAL DE INFORMAÇÕES, elaborado conforme os ditames da Resolução CNPC nº 32, de 04/12/2019, embasado em transparência e ética, possibilitará aos PARTICIPANTES do Plano BEP, administrado pela BEP Caixa de Previdência Social – PREVBEP, e demais interessados, acompanhamento das ações realizadas e os resultados obtidos durante o exercício de 2020 na gestão do Patrimônio do Plano BEP – CNPB 19850011-11.

A apresentação de demonstrativos contábeis e financeiros reforça o compromisso da Entidade com as boas práticas de governança. O RELATÓRIO ANUAL DE INFORMAÇÕES traz as realizações e demonstra o esforço empreendido para cuidar do Patrimônio do Plano BEP com todo zelo, além de traduzir o empenho para alcançar a satisfação dos PARTICIPANTES e o esforço conjunto para geração de melhor relacionamento com a ENTIDADE.

# PREVBEP EM GRANDES NÚMEROS

Os resultados da PREVBEP em 2020 encontram-se detalhados ao longo deste Relatório. Entretanto, apresentamos a seguir uma síntese dos principais números:

## Participantes

A PREVBEP encerrou o exercício de 2020 com 126 assistidos (aposentados), 21 participantes ativos e autopatrocinados e 35 pensionistas, totalizando 182 participantes e pensionistas.

## Benefícios

A PREVBEP pagou R\$ 4.821 mil em benefícios aos seus assistidos no decurso do ano de 2020, contra R\$ 4.646 mil no ano de 2019, registrando um acréscimo da ordem de 3,77%.

## Contribuições

A PREVBEP recebeu R\$ 689 mil em contribuições durante o ano de 2020 em contribuições. Em 2019 o valor apurado foi de R\$ 746 mil, observando-se uma variação negativa de 6,64%.

***Ressalte-se que as contribuições foram vertidas pelo Fundo de Destinação de Reservas, decorrente de distribuição de superávit a participantes e patrocinador.***

## Passivo Atuarial

No ano de 2020 o Passivo Atuarial cresceu 6,70%, de R\$ 89.429 mil para R\$ 95.425 mil.

## Patrimônio de Cobertura

O Patrimônio de Cobertura do Plano evoluiu de R\$ 114.119 mil para R\$ 115.931 mil, variando positivamente em 1,59%.

## Superávit Técnico

A PREVBEP encerrou o exercício com um resultado negativo de R\$ 4.185 mil, acumulando *Superávit Técnico* de R\$ 20.506 mil.

## **Resultado dos Investimentos**

O Resultado Positivo Líquido dos Investimentos (Gestão Previdencial e Administrativa) diminuiu 71,43% em relação ao ano de 2019, passando de R\$ 17.319 mil para R\$ 4.948 mil, como consequência da pandemia da COVID-19 que assolou o mundo.

## **Resultado das Aplicações Financeiras**

O resultado líquido das aplicações financeiras ao longo de 2020 atingiu uma rentabilidade de 4,15%, que se comparada com a meta atuarial de 10,07% (equivalente a juros reais de 4,38% ao ano acrescido da variação do INPC de janeiro a dezembro de 2020), demonstra um resultado real negativo de 0,23% (ou 5,92% abaixo da meta atuarial).

## **Patrimônio Social**

A PREVBEP encerrou 2020 com um patrimônio de R\$ 158.605 mil.

# GOVERNANÇA CORPORATIVA

A estrutura de Governança da PREVBEP é composta pelo Conselho Deliberativo, Conselho Fiscal e Diretoria Executiva. Conta ainda com uma equipe de 3 (três) empregados e 2 (dois) assessores, além de contar com Assessoria Jurídica e Auditoria Independente contratadas, auditoria interna do patrocinador e canal de denúncias disponível no site da Entidade.

## Gestão Estratégica

Em atendimento aos dispositivos legais e normativos, e ainda, para assegurar a harmonização dos diversos interesses envolvidos na Gestão da Entidade, a Governança da PREVBEP contempla em seus órgãos Colegiados representantes do Patrocinador e dos Participantes (ativos e assistidos), que atuam com independência, assegurando a adequada Gestão da Entidade.

- Conselho Deliberativo

É o órgão máximo da estrutura organizacional da Entidade, responsável pela definição da política geral de administração da PREVBEP e do seu Plano de Benefício, Plano BEP. É composto por 4 (quatro) membros titulares e 4 (quatro) membros suplentes, sendo 2 (dois) membros titulares e respectivos suplentes indicados pelo Patrocinador e 2 (dois) membros titulares e seus respectivos suplentes eleitos diretamente pelos Participantes. Os membros exercem mandatos de 4 (quatro) anos, permitida uma recondução. Os mandatos dos membros são alternados. Metade das vagas é renovada a cada 2 (dois) anos. Atualmente, a composição dos titulares é a seguinte:

Nome	Cargo	Mandato	Indicação
Robert Stênio de Freitas Bandeira	Presidente	31/05/2023	Patrocinador
Antônio Hilton do Nascimento	Membro	31/05/2023	Patrocinador
Sérgio Luiz de Melo Campos	Membro	31/05/2021	Eleição
Linda Maria Pessoa Felinto	Membro	31/05/2021	Eleição

- Conselho Fiscal

É o órgão de fiscalização da Entidade, cabendo-lhe, precipuamente, zelar pela sua gestão econômico-financeira e atuarial. É composto por 4 (quatro) membros titulares e 4 (quatro) membros suplentes, sendo 2 (dois) membros titulares e respectivos suplentes indicados pelo Patrocinador e 2 (dois) membros titulares e seus respectivos suplentes eleitos diretamente pelos Participantes. Os membros exercem mandatos de 4 (quatro) anos, vedada a recondução. Os mandatos dos membros são

alternados. Metade das vagas é renovada a cada 2 (dois) anos. Atualmente, a composição dos titulares do Conselho é a seguinte:

<b>Nome</b>	<b>Cargo</b>	<b>Mandato</b>	<b>Indicação</b>
Francisco Paula Coqueiro de Carvalho	Presidente	31/05/2021	Eleição
Francisco Antônio Celestino Barros	Membro	31/05/2021	Eleição
Airton Alencar Neiva	Membro	31/05/2023	Patrocinador
Fernando Barros Silva	Membro	31/05/2023	Patrocinador

- **Diretoria Executiva**

É o órgão de administração geral da Entidade, nomeada pelo Conselho Deliberativo, cabendo-lhe, precipuamente, fazer executar as diretrizes fundamentais e cumprir as normas gerais baixadas pelo Conselho Deliberativo dentro dos objetivos por ele estabelecido. É composta por 3 (três) membros: Diretor Superintendente; Diretor de Seguridade e Administração e Diretor Financeiro. Os membros da Diretoria Executiva exercem mandatos de 4 (quatro) anos, permitida a recondução.

<b>Nome</b>	<b>Cargo</b>	<b>Mandato</b>	<b>Indicação</b>
James Dias do Nascimento	Diretor Superintendente	31/08/2021	Patrocinador
VAGO	Diretor de Seg. e Administração	31/08/2021	Patrocinador
José Firmino Rocha e Silva	Diretor Financeiro	31/08/2021	Patrocinador



# ALTERAÇÃO REGULAMENTO

No dia 15 de dezembro de 2020 foi publicada no DOU a Portaria PREVIC nº 848, de 07/12/2020, na qual o Diretor de Licenciamento Substituto da Superintendência Nacional de Previdência Complementar - PREVIC aprovou alterações ao Regulamento do Plano BEP, especialmente para atender aos ditames da Resolução CGPAR 25/2018, de 06/12/2018.

A alteração do Regulamento contemplou, em resumo, o seguinte:

- O Fechamento do Plano BEP para novas adesões;
- Limitação do teto para salário de participação à maior remuneração de cargo não estatutário da Patrocinadora;
- Alteração da metodologia de cálculo do Salário Real de Benefícios (SRB) da média simples dos 12 Salários de Participação anteriores ao mês de concessão do benefício para os últimos 36 Salários de Participação;
- Desvinculação de cálculo dos benefícios em relação aos valores pagos pela Previdência Oficial;
- Remodelagem dos artigos do Capítulo XII do Regulamento que trata do critério de Reajuste dos Benefícios do Plano, destacando-se o indexador financeiro adotado (INPC), bem como o período de reajuste;
- Descrição do critério de cálculo do valor RGPS hipotético; e
- Ajuste redacional para deixar claro que, em relação à Contribuição Normal de responsabilidade do assistido, não há contrapartida do Patrocinador.

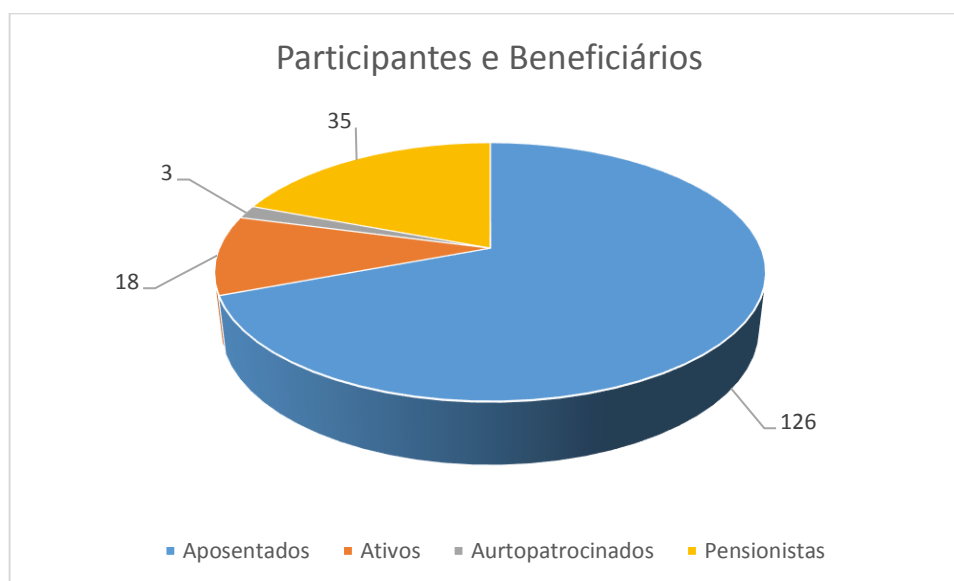
# INFORMAÇÕES PREVIDENCIÁRIAS

## Plano de Benefícios

O Plano de Benefícios BEP, administrado pela PREVBEP, possui característica de Benefício Definido - BD, sendo o valor do benefício calculado de forma a complementar o benefício pago pela Previdência Social. É oferecido ao grupo de funcionários do Patrocinador remanescentes do extinto Banco do Estado do Piauí S.A. incorporado pelo Banco do Brasil S.A.

## Participantes

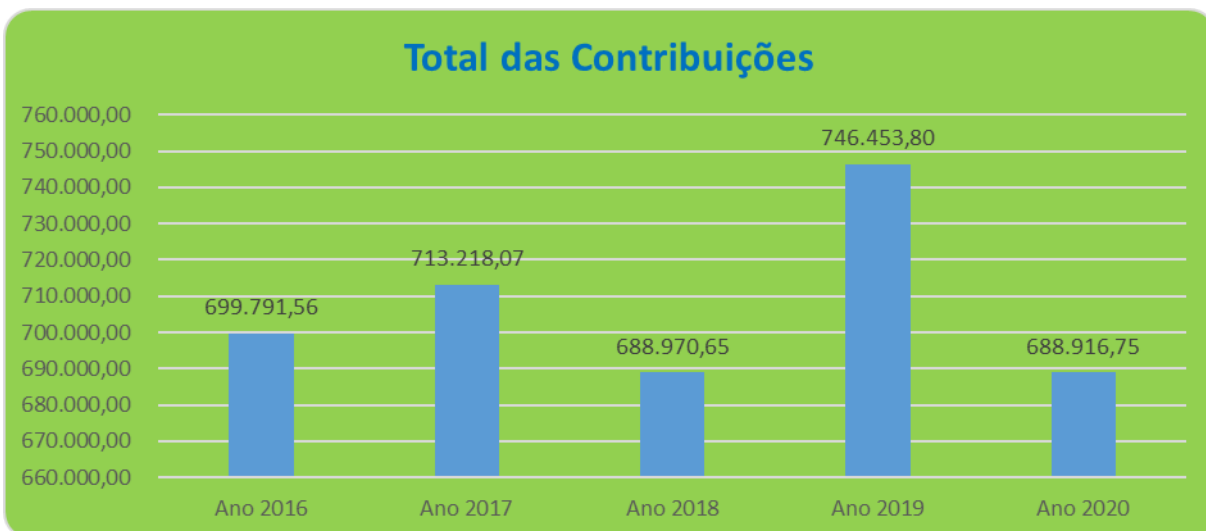
Em 31 de dezembro de 2020 o Plano BEP contava com 182 participantes e beneficiários, assim distribuídos:



## Contribuições Recebidas

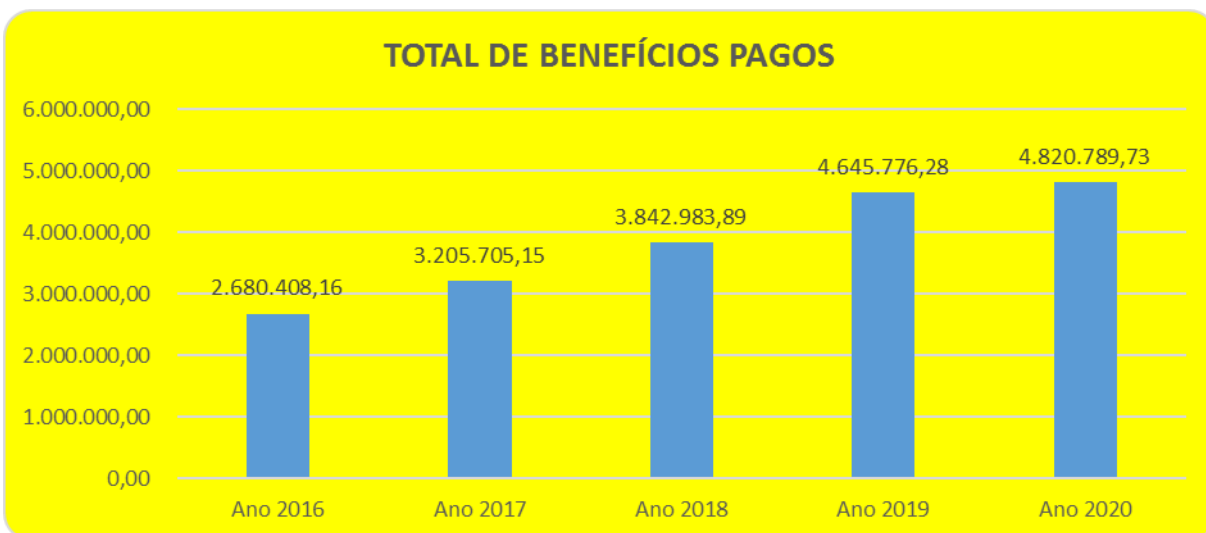
Conforme abstrai-se do gráfico acima, a diminuta quantidade de participantes, que combinado com a impossibilidade de novas adesões ao Plano, a tendência é de estagnação no volume de contribuições, com a tendência, inclusive, de diminuição ao longo do tempo.

No exercício de 2020 as receitas de contribuições tiveram um decréscimo de 7,71% em relação ao ano anterior.



## Benefícios Pagos

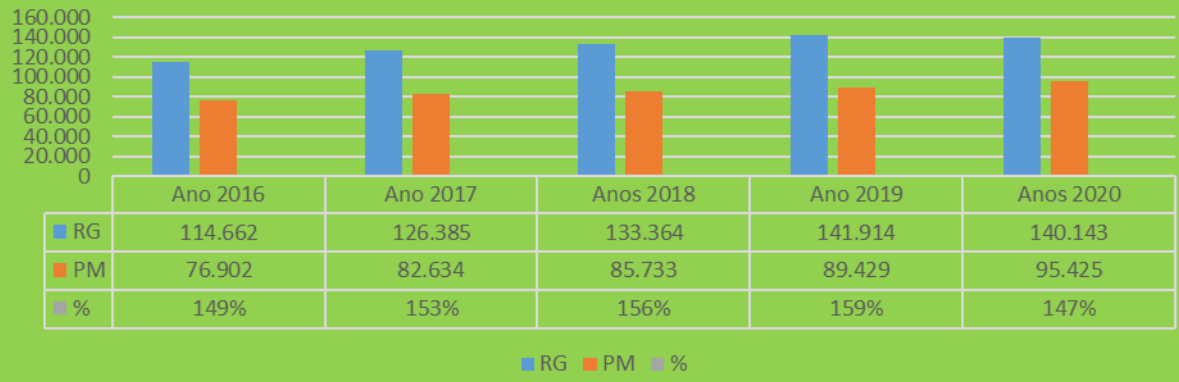
As despesas com pagamentos de benefícios cresceram 3,77% em relação ao exercício anterior.



## Recursos Garantidores em relação às Provisões Matemáticas

Ao longo do tempo o Plano acumulou recursos que garantem o pagamento das obrigações com os participantes.

### Evolução dos Recursos Garantidores Comparados com as Provisões Matemáticas.



# SITUAÇÃO ATUARIAL

## **Parecer Atuarial do Plano**

Apresentamos a seguir a manifestação da nossa assessoria atuarial na Demonstração Atuarial com data base de 31/12/2020.

### Qualidade da Base Cadastral

Para fins da avaliação atuarial da PREVBEP, foi utilizado o cadastro de dados individuais fornecido pela Entidade, com data base em 30/09/2020 e posicionado em 31/12/2020. Após serem submetidos a testes de consistência, ajustes e validações da Entidade, estes dados foram considerados adequados para o estudo.

### Regras de Constituição e Reversão dos Fundos Previdenciais

O montante de R\$ 21.279.933,11 registrado contabilmente em fundos previdenciais para revisão do plano em 31/12/2020, está sendo consumido considerando as regras do processo de destinação do superávit do plano constantes do capítulo XV do regulamento, que foram aprovadas pelo órgão de fiscalização durante o mês de dezembro de 2018.

### Variação do Resultado

A situação financeiro-atuarial, considerando as premissas aprovadas para este encerramento de exercício, apresentou, em 31/12/2020, Resultado Técnico Ajustado positivo de R\$ 20.505.536,74, equivalente a 21,49% das provisões matemáticas em benefício definido no valor de R\$ 95.425.350,67. Em virtude deste resultado superavitário ter extrapolado o Limite da Reserva de Contingência, o montante excedente deve ser destinado a constituição de Reserva Especial.

Entretanto, uma vez que existe um plano de destinação de superávit em curso desde o encerramento de 2018 e que, conforme previsto na Resolução CNPC n° 30/2018, a revisão do plano de benefícios será obrigatória após o decurso de três exercícios, não há imposição legal de realizar-se uma ação imediata, devendo ser acompanhado o resultado durante o exercício de 2021.

### Natureza do Resultado

O Superávit Técnico é eminentemente estrutural.

No dia 17 de dezembro de 2018 foi publicada a Portaria n° 1.180, no Diário Oficial da União, no qual o Diretor de Licenciamento Substituto da Superintendência Nacional de Previdência Complementar - PREVIC aprovou o Regulamento do Plano BEP, ressalvados o caput e o § 1° do art. 7° do regulamento proposto. Cabe salientar que os critérios que vem sendo utilizados no processo de Destinação de Superávit do

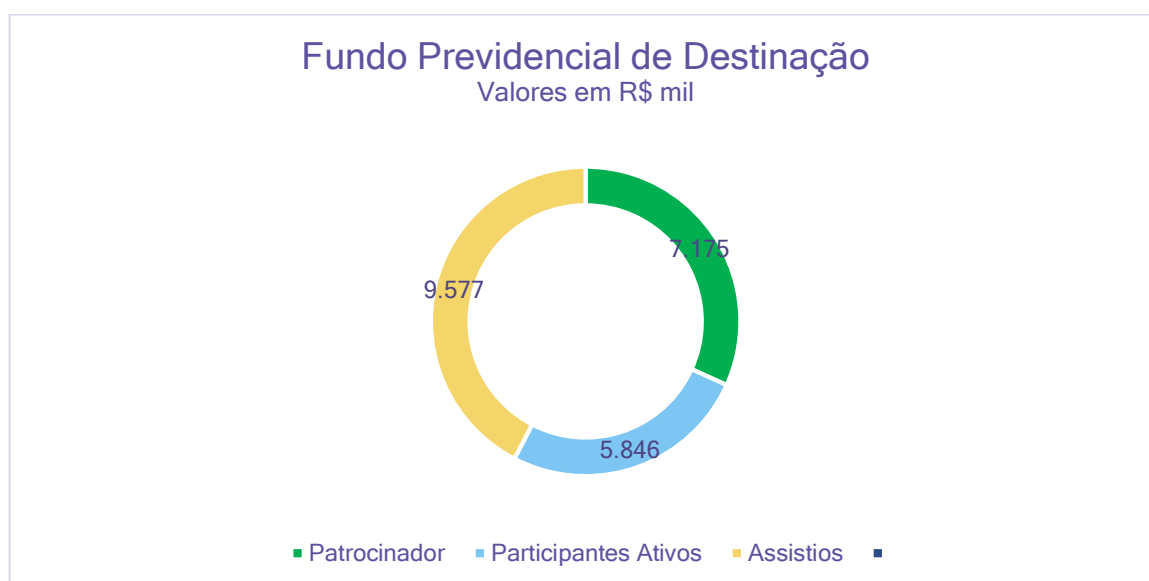
plano, descritos no Capítulo XV do regulamento, foram aprovados integralmente pelo órgão de fiscalização.

Ressaltasse ainda que o Plano BEP apresentou uma rentabilidade inferior a meta atuarial estabelecida para o exercício de 2020, o que resultou em uma perda atuarial para o plano (rentabilidade real negativa de -1,36% a.a. frente a uma meta atuarial de 4,38% a.a.).

Adicionalmente, houve a manutenção da Taxa Real de Juros Anual de 4,38% a.a., estando embasada no Estudo de Convergência da Taxa de Juros e sendo aprovada pelo Conselho Deliberativo da Entidade.

## Fundo Previdencial

Conforme demonstrado na Demonstração Atuarial do encerramento do Exercício de 2018, o Fundo Previdencial de Destinação e Utilização de Reserva Especial para Revisão do Plano tinha a seguinte composição:



## Distribuição de Superávit

Em função da aprovação do Regulamento do Plano BEP, em fevereiro de 2019 a PREVBEP iniciou o pagamento do Benefício Especial Temporário, retroagindo o cálculo para janeiro de 2019. Conforme previsto no artigo 77, o primeiro pagamento foi equivalente a 12 (doze) vezes ao correspondente ao percentual de 20% sobre o benefício pago. Nos meses subsequentes serão pagos 20% do benefício, mensalmente, até esgotar-se a reserva de destinação.

A outra forma de destinação do *superávit* foi a suspensão das contribuições patronal e pessoal.

## GESTÃO DOS INVESTIMENTOS

O ano de 2020 começou com otimismo de retomada econômica, depois de uma recessão. Os juros estavam os mais baixos da história, o risco país havia reduzido, a inflação estava abaixo do esperado, o crédito estava facilitado e os empresários estavam confiantes, abrindo caminho para um ano próspero.

Diferente do esperado, o ano foi inegavelmente um dos mais marcantes da história recente, e ficará marcado pela combinação de forte estresse nos mercados, diante de todas as incertezas trazidas pela pandemia da Covid-19 para a economia e sociedade, amenizado com os Bancos Centrais ao redor do mundo injetando liquidez abundante e cortando juros, além de notícias relacionadas às vacinas.

Diante destes fatos, a volatilidade foi elevada, gerando insegurança e favorecendo ativos conhecidos como “porto-seguros” em momentos de crise, como o dólar, com alta de 29,33% no ano e ouro, com alta de 55% no ano, enquanto no mercado de ações houve muitas rotações entre os setores, sendo destaque os ativos de tecnologia, que mais se apropriaram do aumento forçado dos hábitos digitais.

A BOVESPA fechou o ano com rentabilidade de 2,92%, aos 119.017 pontos, depois de atingir o recorde de 119.800 pontos em fevereiro e mínima em março com 62.300 pontos, chegando a cair 45% no mês.

O PIB (Produto Interno Bruto) brasileiro, que as projeções do FMI chegariam apontar uma queda de mais de 9,1%, registrou queda de 4,1% em 2020, na comparação com 2019, afetado pela pandemia. É o maior recuo anual da série iniciada em 1996. Essa queda interrompeu o crescimento de três anos consecutivos, quando o PIB acumulou alta de 4,6%. Os papéis da dívida pública, representados pelo IMA-Geral apresentaram rentabilidade de 5,34% no ano, diante de uma inflação de 4,52%.

Os avanços das vacinas têm gerado esperanças para que 2021 seja o início da retomada do crescimento econômico, trazendo novos empregos, fortalecimento das empresas e oportunidades de negócios, mesmo que ainda tenhamos muitas incertezas e riscos pela frente, em especial, pela perda do poder de compra dos consumidores, o encerramento dos auxílios-emergenciais e o risco fiscal.

### **Fundo BB Terra do Sol**

Os recursos financeiros destinados à cobertura das obrigações previdenciárias da PREVBEP estão aplicados no Fundo BB Terra do Sol - Fundo de Investimento Multimercado, administrado pela BB DTVM, responsável pela gestão da carteira do

Fundo, sendo os serviços de Distribuição, Registro Escritural das Cotas, Tesouraria, Controladoria e Custódia dos Ativos Financeiros integrantes da carteira do Fundo, a cargo do Banco do Brasil S. A. (Art. 5º do Regulamento do Fundo).

Da totalidade dos Recursos Garantidores dos Benefícios do Plano BEP, 98,73%, posição de 31/12/2020, estão investidos no fundo exclusivo BB Terra do Sol Fundo de Investimento Multimercado Crédito Privado, constituído sob a forma de condomínio aberto e com prazo de duração indeterminado (Art. 1º do Regulamento do Fundo), destinado a receber recursos da PREVBEP, sob gestão e administração da BB DTVM e a custódia dos ativos financeiros integrantes da carteira do Fundo, a cargo do Banco do Brasil S.A. (Art. 6º do Regulamento do Fundo).



### **Investimentos Imobiliários**

Os investimentos no Segmento Imobiliário são formados pelo estoque de apenas 02 (dois) imóveis que representam apenas 1,06% dos recursos do Plano BEP, posição de 31/12/2020.

Informamos que um dos imóveis foi alienado no exercício de 2020, estando pendente a formalização da transferência para a efetivação da venda.

### **Operações com Participantes**

A PREVBEP disponibiliza operações de empréstimo simples para os participantes, a carteira de empréstimo representa 0,22% dos recursos do Plano BEP, posição de 31/12/2020.



# POLÍTICA DE INVESTIMENTOS

## Limites de Alocação de Recursos

Na aplicação dos recursos do plano deverão ser observados os limites estabelecidos pela Política de Investimentos na forma definida pela Resolução CMN nº 4.661/2018 e alterações posteriores. Para o exercício de 2021 foram estabelecidos os limites de alocação, conforme tabelas abaixo:

### Renda Fixa

Artigo	Inciso	Alínea	Renda Fixa	Segmento	Legal	Limite PI
21	I	a	Títulos da dívida pública mobiliária federal interna	100%	100%	100%
		b	ETF Renda Fixa lastreado em títulos da dívida pública mobiliária federal interna		100%	100%
	II	a	Ativos financeiros de renda fixa de emissão com obrigação ou coobrigação de instituições financeiras bancárias	80%	80%	25%
		b	Ativos financeiros de renda fixa de emissão de sociedade por ações de capital aberto, incluídas as companhias securitizadoras		80%	5%
		c	ETF Renda Fixa (Crédito privado (CP) ou CP + Título Público)		80%	20%
	III	a	Títulos das dívidas públicas mobiliárias estaduais e municipais;	80%	20%	-
		b	Obrigações de organismos multilaterais emitidas no País;		20%	-
		c	Ativos financeiros de renda fixa de emissão com obrigação ou coobrigação de instituições financeiras não bancárias e de cooperativas de crédito, bancárias ou não bancárias, autorizadas a funcionar pelo Banco Central do Brasil;		20%	5%
		d	Debêntures emitidas por sociedade por ações de capital fechado nos termos do art. 2º da lei nº 12.431, de 24 de junho de 2011;		20%	-
		e	FIDC e FICFIDC, cédulas de crédito bancário (CCB), certificados de cédulas de crédito bancário (CCCB); e		20%	10%
	f	Cédulas de produto rural (CPR), certificados de direitos creditórios do agronegócio (CDCA), certificados de recebíveis do agronegócio (CRA) e warrant agropecuário (WA).	20%	3%		

### Renda Variável

Artigo	Inciso	Alínea	Renda Variável	Segmento	Limite Legal	Limite PI
22	I	-	ações, bônus, recibos, certificados de depósito + ETF de sociedade de capital aberto admitidas à negociação em segmento especial que assegure práticas diferenciadas de governança.	70%	70%	25%
	II		ações, bônus, recibos, certificados de depósito + ETF de sociedade de capital aberto não relacionada em segmento especial;		50%	10%
	III		Brazilian Depositary Receipts – BDR classificados como nível II e III		10%	2%
	IV		Ouro Físico		3%	-

### Imobiliário

Artigo	Inciso	Alínea	Imobiliário	Segmento	Limite Legal	Limite PI
24	I	-	FII e FICFII;	20%	20%	5%
	II		certificados de recebíveis imobiliários (CRI);		20%	5%
	III		cédulas de crédito imobiliário (CCI).		20%	5%
	-		estoque de imóveis e terrenos*		-	2%

### Operações com Participantes

Artigo	Inciso	Alínea	Operações com participantes	Segmento	Limite Legal	Limite PI
25	I	-	empréstimos aos seus participantes e assistidos	15%	15%	2%
	II		financiamentos aos seus participantes e assistidos		15%	0%

### Operações no Exterior

Artigo	Inciso	Alínea	Imobiliário	Segmento	Limite Legal	Limite PI
26	I	-	Cotas de Fundos de Investimento e Cotas de Fundos de Investimento em Cotas de Investimento classificados como Renda Fixa.	10%	10%	-
	II		Cotas de Fundo de Índice do Exterior admitidas à negociação em bolsa de valores no Brasil.		10%	-
	III		Cotas de Fundos de Investimento constituídos no Brasil sob a forma de condomínio aberto com sufixo "Investimento no Exterior, nos termos da regulamentação da CVM, com no mínimo 67% do Patrimônio Líquido em cotas de Fundos de Investimento constituídos no Exterior		10%	10%
	IV		Cotas de Fundos de Investimento constituídos no Brasil sob a forma de condomínio aberto com sufixo "investimento no Exterior".		10%	10%
	V		Brazilian Depositary Receipts (BDR) classificado com nível I e cotas dos Fundos de classe "Ações – BDR Nível I".		10%	-
	VI		Ativos financeiros no exterior pertencentes às carteiras dos fundos constituídos no Brasil, que não estejam previstos nos incisos anteriores.		10%	-

## DESPESAS ADMINISTRATIVAS

Correspondem aos valores gastos com a administração das Entidades Fechadas de Previdência Complementar e dos seus Planos de Benefícios.

O custeio administrativo comum às gestões administrativas, previdencial e investimentos, é rateado de acordo com percentuais de alocação tecnicamente definidos e aprovados pela Diretoria Executiva e confirmados pelo Conselho Deliberativo por ocasião da aprovação da peça orçamentária. O rateio de custeio administrativo foi elaborado de acordo com critério técnico de participação do grupo de trabalho em cada gestão: 58,33% para as despesas com gestão previdencial e 41,67% para os gastos com a gestão de investimentos.

A seguir, um quadro resumo contemplando as principais despesas administrativas realizadas no ano de 2020, comparadas com a previsão de gastos aprovada no orçamento:

Descrição	Acumulado até: 31/12/2020		Variação %
	Orçado	Realizado	
<b>DESPESAS ADMINISTRATIVAS</b>	<b>2.208.450,15</b>	<b>1.975.867,90</b>	-10,53%
<b>Pessoal e Encargos</b>	<b>1.233.653,09</b>	<b>1.056.853,19</b>	-14,33%
Conselheiros	145.220,99	184.754,63	27,22%
Diretoria	932.716,52	716.173,09	-23,22%
Pessoal Próprio	155.715,57	155.925,47	0,13%
Salários	56.951,76	54.527,63	-4,26%
Encargos	22.924,11	21.476,07	-6,32%
Provisões	11.073,85	11.318,89	2,21%
Benefícios	64.765,86	68.602,88	5,92%
<b>Treinamento/Congressos/Seminários</b>	<b>17.800,00</b>	<b>4.801,73</b>	-73,02%
<b>Viagens e Estadias</b>	<b>20.500,00</b>	<b>2.400,37</b>	-88,29%
<b>Serviços de Terceiros</b>	<b>650.294,79</b>	<b>651.184,38</b>	0,14%
Pessoas Físicas	300.303,33	300.698,54	0,13%
Consultoria Jurídica	121.132,21	122.833,20	1,40%
Assessoria Administrativa	179.171,12	177.865,34	-0,73%
Pessoas Jurídicas	349.991,46	350.485,84	0,14%
Consultoria Atuarial	86.774,58	87.213,58	0,51%
Consultoria Contábil	163.353,99	161.078,45	-1,39%
Consultoria Jurídica (OFND)	1.000,00	0,00	-100,00%
Informática	84.271,29	89.193,81	5,84%
Auditoria Contábil	14.591,60	13.000,00	-10,91%
<b>Despesas Gerais</b>	<b>147.111,62</b>	<b>78.963,80</b>	-46,32%
Despesas com Tributos	800,00	86,48	-89,19%
Suprimentos	9.241,30	3.021,25	-67,31%
Diversas	80.670,32	67.593,59	-16,21%
Energia	15.384,43	7.989,45	-48,07%
Telefone	1.973,76	2.146,98	8,78%
Correios e Malotes	8.356,39	1.172,86	-85,96%
Comunicação de Dados	2.552,90	2.013,16	-21,14%
Impressões e Encadernações	865,60	1.246,77	44,04%
Entidades e Associações	8.902,16	18.562,50	108,52%
Cartório, Publicações e Editais	1.938,45	81,58	-95,79%
Condução e Transporte	1.447,04	147,00	-89,84%
Aluguel	19.382,06	20.012,27	3,25%
Condomínio	12.445,76	12.010,32	-3,50%
Conserto e Manutenção	7.421,75	2.210,70	-70,21%
Eventuais	56.400,00	8.262,48	-85,35%
<b>Depreciação e Amorização</b>	<b>6.811,68</b>	<b>5.065,84</b>	-25,63%
<b>Tributos</b>	<b>132.278,97</b>	<b>176.598,59</b>	33,50%

# ANEXOS

Os documentos listados abaixo estão disponíveis no *site* da PREVBEP no endereço eletrônico [www.prevbep.com.br](http://www.prevbep.com.br)

## Balanço do Exercício de 2020

- Demonstrações Consolidadas
- Notas Explicativas
- Parecer da Auditoria Independente
- Parecer Atuarial
- Parecer do Conselho Fiscal
- Manifestação do Conselho Deliberativo.